

学習成果等アンケート集計結果

日本語学科(2年)

令和元年12月実施

【1】あなたが本学への入学を決定された理由を強い順に3つ下記から選んでマークしてください。

	第一理由	第二理由	第三理由
1. 建学の理念に共感したから	4	1	0
2. 入試科目があっていたから	3	2	2
3. 自分の学力にあっていたから	2	7	7
4. 学びたい学部・学科・コースがあったから	21	5	3
5. カリキュラムが充実しているから	1	3	1
6. 資格を取得出来るから	2	6	5
7. 就職に役立つから	1	6	2
8. キャンパスの施設・設備が良いから	1	3	7
9. 地元の大学だから	0	3	0
10. 大学の知名度が高かったから	0	0	0
11. 大学が設置されている地域に魅力があるから	3	4	3
12. 学費が安いから	3	4	2
13. 親や教員に勧められたから	1	3	6
14. 本学しか合格しなかったから	4	3	7
15. その他	5	1	6

「第一理由」「第二理由」「第三理由」それぞれの回答数を集計し、「第一理由」回答数に「3点」、「第二理由」回答数に「2点」、「第三理由」回答数に「1点」をかけた上で合計し、その合計点の上位3位。

第一理由	第二理由	第三理由
4	3	14

【2】本学の授業に関する以下の項目について、該当する数字をそれぞれ一つ選んでマークしてください。

質問内容	回答内容(点数)					回答者計	平均値
	はい 5	まあそうである 4	どちらとも言えない 3	あまりそうとは言えない 2	いいえ 1		
(1) 興味もてる授業が多い	6	16	15	9	5	51	3.18
(2) ためになる授業が多い	6	18	19	6	2	51	3.39
(3) わかりやすい授業が多い	7	17	20	6	1	51	3.45
(4) 主体的に考え行動する授業が多い	8	12	25	5	1	51	3.41
(5) 就職に役立つ授業が多い	4	11	22	8	6	51	2.98
(6) 国際性を培うことができる授業が多い	6	15	21	7	2	51	3.31
(7) 授業が良くなるよう工夫をしている教員が多い	5	15	25	4	2	51	3.33
(8) 授業や学生指導に対して熱心な教員が多い	11	18	19	2	1	51	3.71

【3】授業を受けて、あなたは下記の知識や能力を身につけることができましたか。該当する数字をそれぞれ一つ選んでマークしてください。

質問内容	回答内容(点数)					回答者計	平均値
	はい 5	まあそうである 4	どちらとも言えない 3	あまりそうとは言えない 2	いいえ 1		
(1) 幅広い教養	9	11	28	3	0	51	3.51
(2) 専門知識や技能	5	20	22	4	0	51	3.51
(3) 課題解決能力(課題を発見し、解決する力)	5	19	26	1	0	51	3.55
(4) 物事を批判的に捉え思考する力	7	16	24	4	0	51	3.51
(5) 情報機器を使いこなす能力	8	11	28	2	1	50	3.46
(6) 外国語を運用する能力	10	12	19	7	3	51	3.37
(7) コミュニケーション能力(議論・発表・協働する力)	11	20	16	3	1	51	3.73
(8) リーダーシップをとる力	5	12	19	11	4	51	3.06

【4】本学の改善に向けて今後取り組むべき事項について、該当する数字をそれぞれ一つ選んでマークしてください。

質問内容	回答内容(点数)					回答者計	平均値
	はい 5	まあそうである 4	どちらとも言えない 3	あまりそうとは言えない 2	いいえ 1		
(1) カリキュラムを改善する	7	18	19	6	0	50	3.52
(2) 教員の授業力を向上する	14	13	21	2	1	51	3.73
(3) コミュニケーション能力の向上を重視した教育を充実する	9	15	21	4	2	51	3.49
(4) 学習相談等、学習を支援する体制を充実する	10	15	20	6	0	51	3.57
(5) 学生生活を支援する体制を充実する	12	16	19	4	0	51	3.71
(6) 就職に役立つ授業を充実する	14	13	20	3	1	51	3.71
(7) 地域社会との関わりを重視する	7	8	22	11	3	51	3.10
(8) 施設や設備を充実する	12	9	17	9	4	51	3.31

【5】この一年間において、授業の予習・復習時間は1日につき平均何時間ですか。該当する数字を一つ選んでマークしてください。

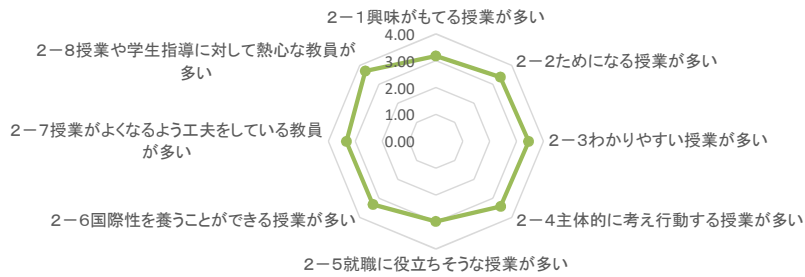
回答内容(点数)	3時間以上	2時間以上 3時間未満	1時間以上 2時間未満	30分以上 1時間未満	30分未満	回答者計	平均値
	5	4	3	2	1		
	5	8	16	10	12	51	2.69

【6】あなたは、本学に入学して良かったと思いますか。該当する数字を一つ選んでマークしてください。

回答内容(点数)	はい	まあそうである	どちらとも言えない	あまりそうとは言えない	いいえ	回答者計	平均値
	5	4	3	2	1		
	8	14	23	2	4	51	3.39

【2】授業について

11学部



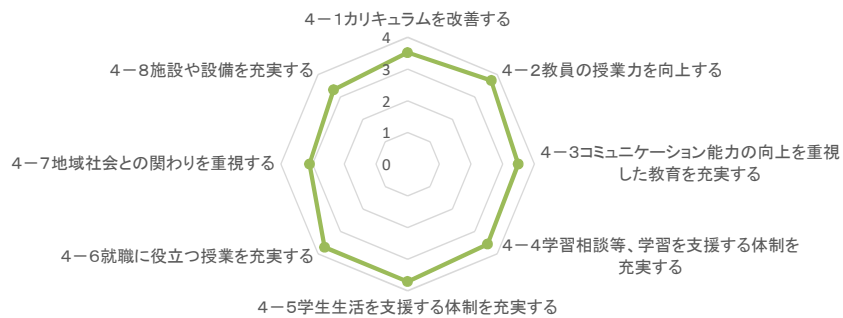
【3】授業を受けて身についた知識・能力について

11学部



【4】改善に向けて取り組むべき事項について

11学部



学習成果等アンケート集計結果

英米語学科(2年)

令和元年12月実施

【1】あなたが本学への入学を決定された理由を強い順に3つ下記から選んでマークしてください。

	第一理由	第二理由	第三理由
1. 建学の理念に共感したから	2	4	3
2. 入試科目があっていたから	3	10	7
3. 自分の学力にあっていたから	8	12	12
4. 学びたい学部・学科・コースがあったから	28	21	13
5. カリキュラムが充実しているから	2	3	5
6. 資格を取得出来るから	3	6	4
7. 就職に役立つから	2	2	4
8. キャンパスの施設・設備が良いから	3	7	17
9. 地元の大学だから	0	5	3
10. 大学の知名度が高かったから	0	0	0
11. 大学が設置されている地域に魅力があるから	5	5	7
12. 学費が安いから	10	8	9
13. 親や教員に勧められたから	4	10	12
14. 本学しか合格しなかったから	31	8	5
15. その他	2	2	1

「第一理由」「第二理由」「第三理由」それぞれの回答数を集計し、「第一理由」回答数に「3点」、「第二理由」回答数に「2点」、「第三理由」回答数に「1点」をかけた上で合計し、その合計点の上位3位。

第一理由	第二理由	第三理由
4	14	3

【2】本学の授業に関する以下の項目について、該当する数字をそれぞれ一つ選んでマークしてください。

質問内容	回答内容(点数)					回答者計	平均値
	はい 5	まあそうである 4	どちらとも言えない 3	あまりそうとは言えない 2	いいえ 1		
(1) 興味もてる授業が多い	11	33	33	22	4	103	3.24
(2) ためになる授業が多い	13	42	27	18	3	103	3.43
(3) わかりやすい授業が多い	9	38	44	10	2	103	3.41
(4) 主体的に考え行動する授業が多い	8	37	38	16	3	102	3.30
(5) 就職に役立つ授業が多い	7	33	38	18	7	103	3.15
(6) 国際性を培うことができる授業が多い	24	47	20	10	2	103	3.79
(7) 授業が良くなるよう工夫をしている教員が多い	15	41	31	12	4	103	3.50
(8) 授業や学生指導に対して熱心な教員が多い	12	41	37	11	2	103	3.49

【3】授業を受けて、あなたは下記の知識や能力を身につけることができましたか。該当する数字をそれぞれ一つ選んでマークしてください。

質問内容	回答内容(点数)					回答者計	平均値
	はい 5	まあそうである 4	どちらとも言えない 3	あまりそうとは言えない 2	いいえ 1		
(1) 幅広い教養	8	39	40	13	3	103	3.35
(2) 専門知識や技能	10	47	28	12	6	103	3.42
(3) 課題解決能力(課題を発見し、解決する力)	8	31	46	15	3	103	3.25
(4) 物事を批判的に捉え思考する力	8	30	44	17	4	103	3.20
(5) 情報機器を使いこなす能力	8	31	40	19	5	103	3.17
(6) 外国語を運用する能力	28	42	24	7	2	103	3.84
(7) コミュニケーション能力(議論・発表・協働する力)	23	50	20	9	1	103	3.83
(8) リーダーシップをとる力	7	21	45	24	6	103	2.99

【4】本学の改善に向けて今後取り組むべき事項について、該当する数字をそれぞれ一つ選んでマークしてください。

質問内容	回答内容(点数)					回答者計	平均値
	はい 5	まあそうである 4	どちらとも言えない 3	あまりそうとは言えない 2	いいえ 1		
(1) カリキュラムを改善する	24	30	40	8	1	103	3.66
(2) 教員の授業力を向上する	22	37	37	4	3	103	3.69
(3) コミュニケーション能力の向上を重視した教育を充実する	19	38	32	9	4	102	3.58
(4) 学習相談等、学習を支援する体制を充実する	22	40	29	6	6	103	3.64
(5) 学生生活を支援する体制を充実する	33	42	25	1	2	103	4.00
(6) 就職に役立つ授業を充実する	33	43	21	4	2	103	3.98
(7) 地域社会との関わりを重視する	11	27	43	14	8	103	3.18
(8) 施設や設備を充実する	37	24	28	11	3	103	3.79

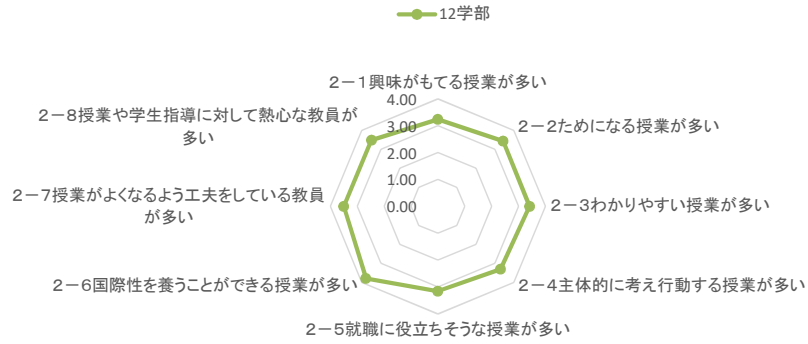
【5】この一年間において、授業の予習・復習時間は1日につき平均何時間ですか。該当する数字を一つ選んでマークしてください。

回答内容(点数)	回答内容(時間)					回答者計	平均値
	3時間以上 5	2時間以上3時間未満 4	1時間以上2時間未満 3	30分以上1時間未満 2	30分未満 1		
	2	10	31	35	25	103	2.31

【6】あなたは、本学に入学して良かったと思いますか。該当する数字を一つ選んでマークしてください。

回答内容(点数)	回答内容(数字)					回答者計	平均値
	はい 5	まあそうである 4	どちらとも言えない 3	あまりそうとは言えない 2	いいえ 1		
	13	32	34	13	11	103	3.22

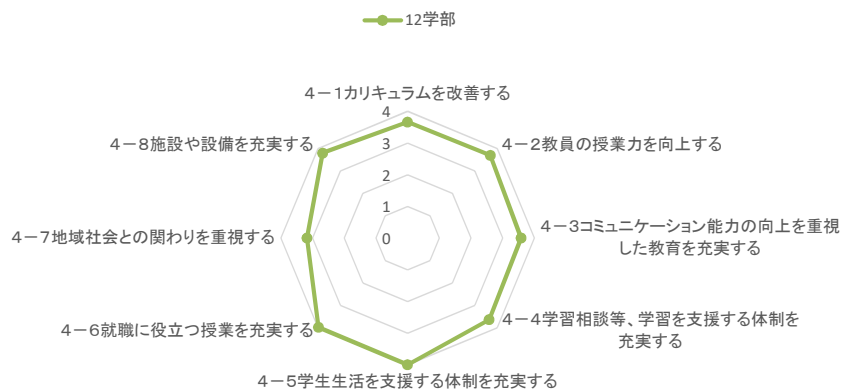
【2】授業について



【3】授業を受けて身についた知識・能力について



【4】改善に向けて取り組むべき事項について



学習成果等アンケート集計結果

中国語学科(2年)

令和元年12月実施

【1】あなたが本学への入学を決定された理由を強い順に3つ下記から選んでマークしてください。

	第一理由	第二理由	第三理由
1. 建学の理念に共感したから	0	2	1
2. 入試科目があっていたから	0	1	2
3. 自分の学力にあっていたから	3	3	2
4. 学びたい学部・学科・コースがあったから	14	6	1
5. カリキュラムが充実しているから	0	3	6
6. 資格を取得出来るから	0	4	3
7. 就職に役立つから	1	4	2
8. キャンパスの施設・設備が良いから	0	0	2
9. 地元の大学だから	0	1	1
10. 大学の知名度が高かったから	0	0	1
11. 大学が設置されている地域に魅力があるから	3	1	3
12. 学費が安いから	2	0	0
13. 親や教員に勧められたから	1	1	1
14. 本学しか合格しなかったから	3	0	2
15. その他	0	1	0

「第一理由」「第二理由」「第三理由」それぞれの回答数を集計し、「第一理由」回答数に「3点」、「第二理由」回答数に「2点」、「第三理由」回答数に「1点」をかけた上で合計し、その合計点の上位3位。

第一理由	第二理由	第三理由
4	3	11

【2】本学の授業に関する以下の項目について、該当する数字をそれぞれ一つ選んでマークしてください。

質問内容	回答内容(点数)					回答者計	平均値
	はい 5	まあそうである 4	どちらとも言えない 3	あまりそうとは言えない 2	いいえ 1		
(1) 興味もてる授業が多い	6	12	7	2	0	27	3.81
(2) ためになる授業が多い	6	12	9	0	0	27	3.89
(3) わかりやすい授業が多い	5	9	10	3	0	27	3.59
(4) 主体的に考え行動する授業が多い	4	10	10	3	0	27	3.56
(5) 就職に役立つ授業が多い	7	8	8	4	0	27	3.67
(6) 国際性を培うことができる授業が多い	9	13	2	3	0	27	4.04
(7) 授業が良くなるよう工夫をしている教員が多い	6	11	8	2	0	27	3.78
(8) 授業や学生指導に対して熱心な教員が多い	9	10	7	1	0	27	4.00

【3】授業を受けて、あなたは下記の知識や能力を身につけることができましたか。該当する数字をそれぞれ一つ選んでマークしてください。

質問内容	回答内容(点数)					回答者計	平均値
	はい 5	まあそうである 4	どちらとも言えない 3	あまりそうとは言えない 2	いいえ 1		
(1) 幅広い教養	3	10	11	3	0	27	3.48
(2) 専門知識や技能	4	15	6	2	0	27	3.78
(3) 課題解決能力(課題を発見し、解決する力)	4	11	11	1	0	27	3.67
(4) 物事を批判的に捉え思考する力	3	9	12	3	0	27	3.44
(5) 情報機器を使いこなす能力	4	6	13	3	1	27	3.33
(6) 外国語を運用する能力	14	9	3	1	0	27	4.33
(7) コミュニケーション能力(議論・発表・協働する力)	6	11	8	2	0	27	3.78
(8) リーダーシップをとる力	2	8	12	3	2	27	3.19

【4】本学の改善に向けて今後取り組むべき事項について、該当する数字をそれぞれ一つ選んでマークしてください。

質問内容	回答内容(点数)					回答者計	平均値
	はい 5	まあそうである 4	どちらとも言えない 3	あまりそうとは言えない 2	いいえ 1		
(1) カリキュラムを改善する	4	10	8	5	0	27	3.48
(2) 教員の授業力を向上する	3	10	10	4	0	27	3.44
(3) コミュニケーション能力の向上を重視した教育を充実する	6	11	9	1	0	27	3.81
(4) 学習相談等、学習を支援する体制を充実する	8	8	8	3	0	27	3.78
(5) 学生生活を支援する体制を充実する	10	6	9	2	0	27	3.89
(6) 就職に役立つ授業を充実する	8	9	8	1	1	27	3.81
(7) 地域社会との関わりを重視する	1	10	12	3	1	27	3.26
(8) 施設や設備を充実する	9	9	5	3	1	27	3.81


【5】この一年間において、授業の予習・復習時間は1日につき平均何時間ですか。該当する数字を一つ選んでマークしてください。

回答内容(点数)						回答者計	平均値
	3時間以上 5	2時間以上 3時間未満 4	1時間以上 2時間未満 3	30分以上 1時間未満 2	30分未満 1		
	1	4	9	7	6	27	2.52

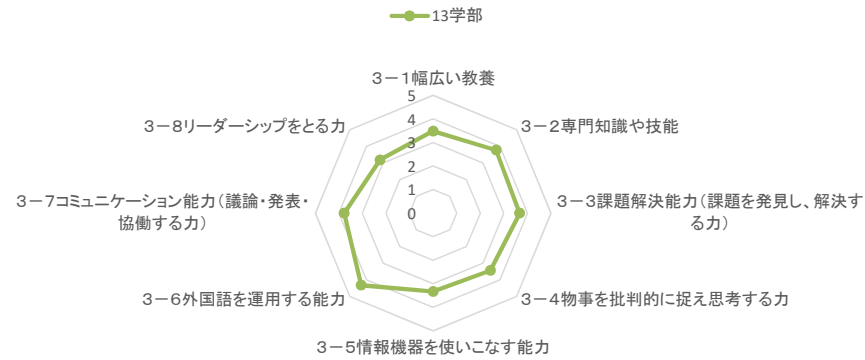
【6】あなたは、本学に入学して良かったと思いますか。該当する数字を一つ選んでマークしてください。

回答内容(点数)						回答者計	平均値
	はい 5	まあそうである 4	どちらとも言えない 3	あまりそうとは言えない 2	いいえ 1		
	6	12	8	1	0	27	3.85

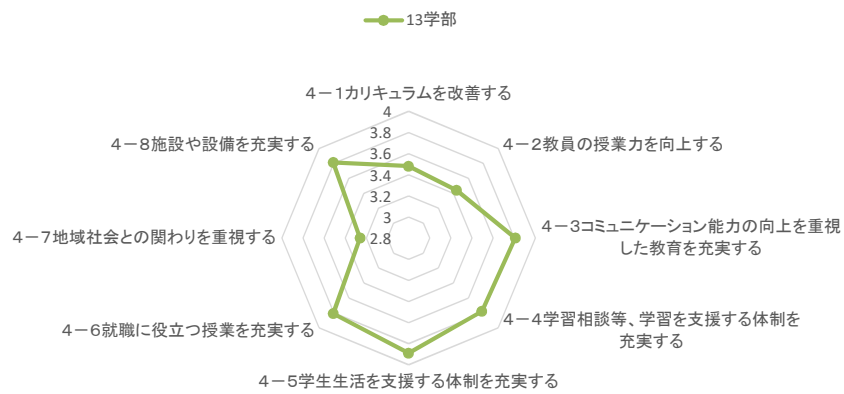
【2】授業について



【3】授業を受けて身についた知識・能力について



【4】改善に向けて取り組むべき事項について



学習成果等アンケート集計結果

経済学科(2年)

令和元年12月実施

【1】あなたが本学への入学を決定された理由を強い順に3つ下記から選んでマークしてください。

	第一理由	第二理由	第三理由
1. 建学の理念に共感したから	12	9	6
2. 入試科目があっていたから	13	27	24
3. 自分の学力にあっていたから	52	38	31
4. 学びたい学部・学科・コースがあつたから	40	31	30
5. カリキュラムが充実しているから	5	9	13
6. 資格を取得出来るから	14	34	16
7. 就職に役立つから	13	18	21
8. キャンパスの施設・設備が良いから	12	25	51
9. 地元の大学だから	13	12	12
10. 大学の知名度が高かったから	0	3	4
11. 大学が設置されている地域に魅力があるから	9	21	24
12. 学費が安いから	8	9	14
13. 親や教員に勧められたから	23	34	18
14. 本学しか合格しなかったから	56	15	21
15. その他	20	5	4

「第一理由」「第二理由」「第三理由」それぞれの回答数を集計し、「第一理由」回答数に「3点」、「第二理由」回答数に「2点」、「第三理由」回答数に「1点」をかけた上で合計し、その合計点の上位3位。

第一理由	第二理由	第三理由
3	14	4

【2】本学の授業に関する以下の項目について、該当する数字をそれぞれ一つ選んでマークしてください。

質問内容	回答内容(点数)					回答者計	平均値
	はい 5	まあそうである 4	どちらとも言えない 3	あまりそうとは言えない 2	いいえ 1		
(1) 興味もてる授業が多い	26	81	118	47	22	294	3.14
(2) ためになる授業が多い	21	101	102	51	19	294	3.18
(3) わかりやすい授業が多い	26	77	123	50	16	292	3.16
(4) 主体的に考え行動する授業が多い	22	89	124	46	13	294	3.21
(5) 就職に役立つ授業が多い	22	101	107	47	16	293	3.23
(6) 国際性を培うことができる授業が多い	27	72	114	54	26	293	3.07
(7) 授業が良くなるよう工夫をしている教員が多い	27	101	101	48	15	292	3.26
(8) 授業や学生指導に対して熱心な教員が多い	37	85	113	47	12	294	3.30

【3】授業を受けて、あなたは下記の知識や能力を身につけることができましたか。該当する数字をそれぞれ一つ選んでマークしてください。

質問内容	回答内容(点数)					回答者計	平均値
	はい 5	まあそうである 4	どちらとも言えない 3	あまりそうとは言えない 2	いいえ 1		
(1) 幅広い教養	25	93	123	37	12	290	3.28
(2) 専門知識や技能	24	111	104	41	11	291	3.33
(3) 課題解決能力(課題を発見し、解決する力)	25	97	119	40	10	291	3.30
(4) 物事を批判的に捉え思考する力	18	97	124	38	13	290	3.24
(5) 情報機器を使いこなす能力	29	100	108	41	11	289	3.33
(6) 外国語を運用する能力	31	71	96	69	24	291	3.05
(7) コミュニケーション能力(議論・発表・協働する力)	50	103	95	28	15	291	3.50
(8) リーダーシップをとる力	28	62	133	49	18	290	3.11

【4】本学の改善に向けて今後取り組むべき事項について、該当する数字をそれぞれ一つ選んでマークしてください。

質問内容	回答内容(点数)					回答者計	平均値
	はい 5	まあそうである 4	どちらとも言えない 3	あまりそうとは言えない 2	いいえ 1		
(1) カリキュラムを改善する	45	112	105	18	8	288	3.58
(2) 教員の授業力を向上する	55	110	94	21	9	289	3.63
(3) コミュニケーション能力の向上を重視した教育を充実する	46	108	100	27	9	290	3.53
(4) 学習相談等、学習を支援する体制を充実する	55	100	104	19	11	289	3.58
(5) 学生生活を支援する体制を充実する	61	99	92	28	8	288	3.61
(6) 就職に役立つ授業を充実する	87	89	87	17	8	288	3.80
(7) 地域社会との関わりを重視する	51	70	118	36	14	289	3.37
(8) 施設や設備を充実する	71	94	89	24	10	288	3.67

【5】この一年間において、授業の予習・復習時間は1日につき平均何時間ですか。該当する数字を一つ選んでマークしてください。


回答内容(点数)	回答内容(時間)					回答者計	平均値
	3時間以上 5	2時間以上 3時間未満 4	1時間以上 2時間未満 3	30分以上 1時間未満 2	30分未満 1		
	10	33	72	68	105	288	2.22

【6】あなたは、本学に入学して良かったと思いますか。該当する数字を一つ選んでマークしてください。

回答内容(点数)	回答内容(数字)					回答者計	平均値
	はい 5	まあそうである 4	どちらとも言えない 3	あまりそうとは言えない 2	いいえ 1		
	31	82	97	48	30	288	3.13

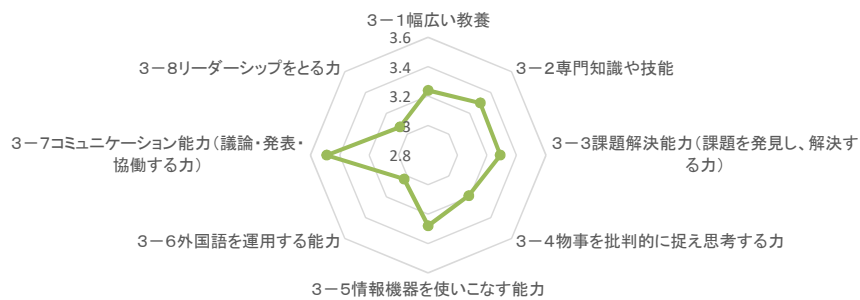
【2】授業について

21学部



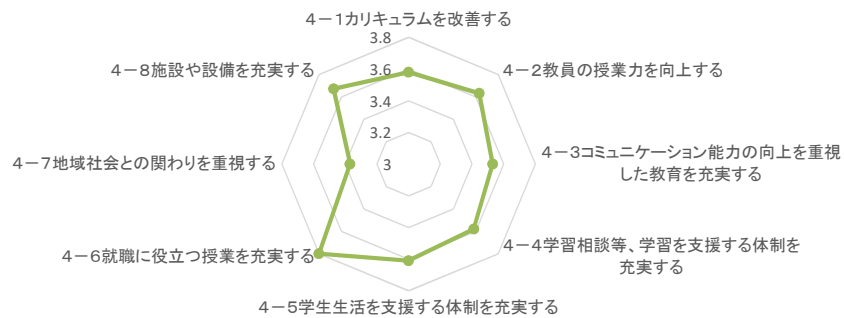
【3】授業を受けて身についた知識・能力について

21学部



【4】改善に向けて取り組むべき事項について

21学部



学習成果等アンケート集計結果

不動産学科(2年)

令和元年12月実施

【1】あなたが本学への入学を決定された理由を強い順に3つ下記から選んでマークしてください。

	第一理由	第二理由	第三理由
1. 建学の理念に共感したから	2	2	2
2. 入試科目があっていたから	2	2	5
3. 自分の学力にあっていたから	5	9	7
4. 学びたい学部・学科・コースがあったから	33	14	11
5. カリキュラムが充実しているから	0	4	3
6. 資格を取得出来るから	24	28	17
7. 就職に役立つから	7	12	17
8. キャンパスの施設・設備が良いから	1	2	5
9. 地元の大学だから	2	3	1
10. 大学の知名度が高かったから	0	1	1
11. 大学が設置されている地域に魅力があるから	2	0	4
12. 学費が安いから	1	3	2
13. 親や教員に勧められたから	2	13	13
14. 本学しか合格しなかったから	14	4	5
15. その他	4	0	3

「第一理由」「第二理由」「第三理由」それぞれの回答数を集計し、「第一理由」回答数に「3点」、「第二理由」回答数に「2点」、「第三理由」回答数に「1点」をかけた上で合計し、その合計点の上位3位。

第一理由	第二理由	第三理由
6	4	7

【2】本学の授業に関する以下の項目について、該当する数字をそれぞれ一つ選んでマークしてください。

質問内容	回答内容(点数)					回答者計	平均値
	はい 5	まあそうである 4	どちらとも言えない 3	あまりそうとは言えない 2	いいえ 1		
(1) 興味もてる授業が多い	12	31	27	22	6	98	3.21
(2) ためになる授業が多い	14	40	24	19	2	99	3.45
(3) わかりやすい授業が多い	6	31	36	22	4	99	3.13
(4) 主体的に考え行動する授業が多い	10	32	38	15	4	99	3.29
(5) 就職に役立つ授業が多い	18	31	28	16	6	99	3.39
(6) 国際性を培うことができる授業が多い	6	20	24	30	19	99	2.64
(7) 授業が良くなるよう工夫をしている教員が多い	6	32	35	15	11	99	3.07
(8) 授業や学生指導に対して熱心な教員が多い	13	37	34	10	5	99	3.43

【3】授業を受けて、あなたは下記の知識や能力を身につけることができましたか。該当する数字をそれぞれ一つ選んでマークしてください。

質問内容	回答内容(点数)					回答者計	平均値
	はい 5	まあそうである 4	どちらとも言えない 3	あまりそうとは言えない 2	いいえ 1		
(1) 幅広い教養	5	34	38	11	8	96	3.18
(2) 専門知識や技能	28	47	15	5	2	97	3.97
(3) 課題解決能力(課題を発見し、解決する力)	8	33	41	11	4	97	3.31
(4) 物事を批判的に捉え思考する力	5	34	41	10	7	97	3.21
(5) 情報機器を使いこなす能力	8	35	30	18	6	97	3.22
(6) 外国語を運用する能力	4	10	25	29	28	96	2.30
(7) コミュニケーション能力(議論・発表・協働する力)	8	34	32	18	5	97	3.23
(8) リーダーシップをとる力	6	15	48	19	9	97	2.90

【4】本学の改善に向けて今後取り組むべき事項について、該当する数字をそれぞれ一つ選んでマークしてください。

質問内容	回答内容(点数)					回答者計	平均値
	はい 5	まあそうである 4	どちらとも言えない 3	あまりそうとは言えない 2	いいえ 1		
(1) カリキュラムを改善する	26	29	35	4	1	95	3.79
(2) 教員の授業力を向上する	21	30	39	5	0	95	3.71
(3) コミュニケーション能力の向上を重視した教育を充実する	14	25	42	9	4	94	3.38
(4) 学習相談等、学習を支援する体制を充実する	15	31	35	8	5	94	3.46
(5) 学生生活を支援する体制を充実する	26	32	30	4	3	95	3.78
(6) 就職に役立つ授業を充実する	23	37	27	4	4	95	3.75
(7) 地域社会との関わりを重視する	9	23	44	11	8	95	3.15
(8) 施設や設備を充実する	33	28	25	6	3	95	3.86

【5】この一年間において、授業の予習・復習時間は1日につき平均何時間ですか。該当する数字を一つ選んでマークしてください。

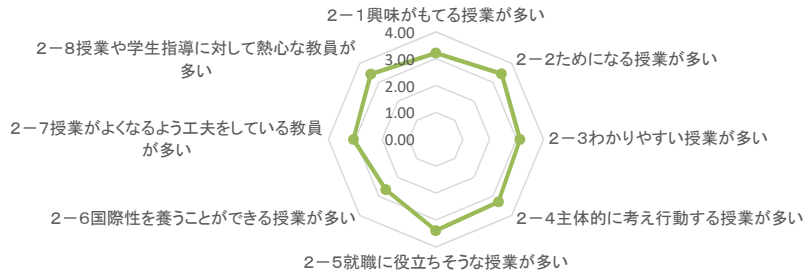
回答内容(点数)	3時間以上	2時間以上 3時間未満	1時間以上 2時間未満	30分以上 1時間未満	30分未満	回答者計	平均値
	5	4	3	2	1		
	5	7	22	27	35	96	2.17

【6】あなたは、本学に入学して良かったと思いますか。該当する数字を一つ選んでマークしてください。

回答内容(点数)	はい	まあそうである	どちらとも言えない	あまりそうとは言えない	いいえ	回答者計	平均値
	5	4	3	2	1		
	23	25	28	9	12	97	3.39

【2】授業について

51学部



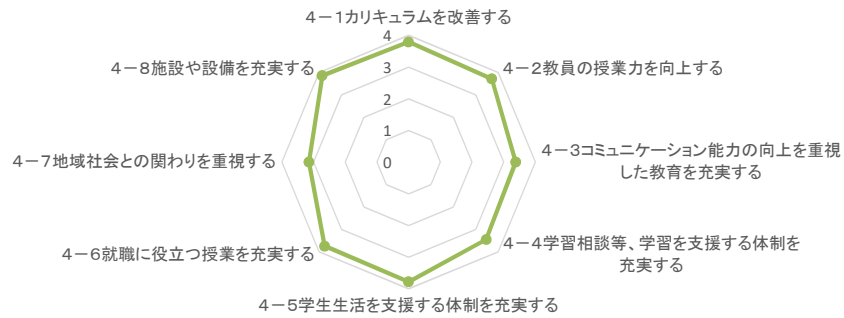
【3】授業を受けて身についた知識・能力について

51学部



【4】改善に向けて取り組むべき事項について

51学部



学習成果等アンケート集計結果

ホスピタリティ・ツーリズム学科(2年)

令和元年12月実施

【1】あなたが本学への入学を決定された理由を強い順に3つ下記から選んでマークしてください。

	第一理由	第二理由	第三理由
1. 建学の理念に共感したから	5	2	3
2. 入試科目があっていたから	6	7	7
3. 自分の学力にあっていたから	6	12	21
4. 学びたい学部・学科・コースがあったから	97	31	10
5. カリキュラムが充実しているから	3	13	14
6. 資格を取得出来るから	3	13	20
7. 就職に役立つから	7	38	31
8. キャンパスの施設・設備が良いから	0	4	8
9. 地元の大学だから	0	5	5
10. 大学の知名度が高かったから	0	0	0
11. 大学が設置されている地域に魅力があるから	2	8	11
12. 学費が安いから	0	2	3
13. 親や教員に勧められたから	8	12	4
14. 本学しか合格しなかったから	18	5	12
15. その他	2	2	3

「第一理由」「第二理由」「第三理由」それぞれの回答数を集計し、「第一理由」回答数に「3点」、「第二理由」回答数に「2点」、「第三理由」回答数に「1点」をかけた上で合計し、その合計点の上位3位。

第一理由	第二理由	第三理由
4	7	14

【2】本学の授業に関する以下の項目について、該当する数字をそれぞれ一つ選んでマークしてください。

質問内容	回答内容(点数)					回答者計	平均値
	はい 5	まあそうである 4	どちらとも言えない 3	あまりそうとは言えない 2	いいえ 1		
(1) 興味もてる授業が多い	30	83	31	11	2	157	3.82
(2) ためになる授業が多い	31	84	33	8	1	157	3.87
(3) わかりやすい授業が多い	15	65	58	18	0	156	3.49
(4) 主体的に考え行動する授業が多い	14	42	76	22	3	157	3.27
(5) 就職に役立つ授業が多い	44	72	32	7	1	156	3.97
(6) 国際性を培うことができる授業が多い	33	64	41	16	3	157	3.69
(7) 授業が良くなるよう工夫をしている教員が多い	18	51	67	16	5	157	3.39
(8) 授業や学生指導に対して熱心な教員が多い	29	56	53	16	3	157	3.59

【3】授業を受けて、あなたは下記の知識や能力を身につけることができましたか。該当する数字をそれぞれ一つ選んでマークしてください。

質問内容	回答内容(点数)					回答者計	平均値
	はい 5	まあそうである 4	どちらとも言えない 3	あまりそうとは言えない 2	いいえ 1		
(1) 幅広い教養	16	67	59	11	1	154	3.56
(2) 専門知識や技能	44	65	40	5	0	154	3.96
(3) 課題解決能力(課題を発見し、解決する力)	10	54	69	20	1	154	3.34
(4) 物事を批判的に捉え思考する力	9	46	74	21	3	153	3.24
(5) 情報機器を使いこなす能力	14	57	55	22	5	153	3.35
(6) 外国語を運用する能力	33	64	43	11	2	153	3.75
(7) コミュニケーション能力(議論・発表・協働する力)	38	74	33	8	1	154	3.91
(8) リーダーシップをとる力	15	47	72	12	8	154	3.32

【4】本学の改善に向けて今後取り組むべき事項について、該当する数字をそれぞれ一つ選んでマークしてください。

質問内容	回答内容(点数)					回答者計	平均値
	はい 5	まあそうである 4	どちらとも言えない 3	あまりそうとは言えない 2	いいえ 1		
(1) カリキュラムを改善する	16	52	65	17	4	154	3.38
(2) 教員の授業力を向上する	22	65	53	12	2	154	3.60
(3) コミュニケーション能力の向上を重視した教育を充実する	22	64	58	6	2	152	3.64
(4) 学習相談等、学習を支援する体制を充実する	19	56	59	17	3	154	3.46
(5) 学生生活を支援する体制を充実する	32	62	44	12	4	154	3.69
(6) 就職に役立つ授業を充実する	36	64	42	9	3	154	3.79
(7) 地域社会との関わりを重視する	14	38	73	21	5	151	3.23
(8) 施設や設備を充実する	53	57	36	4	3	153	4.00

【5】この一年間において、授業の予習・復習時間は1日につき平均何時間ですか。該当する数字を一つ選んでマークしてください。

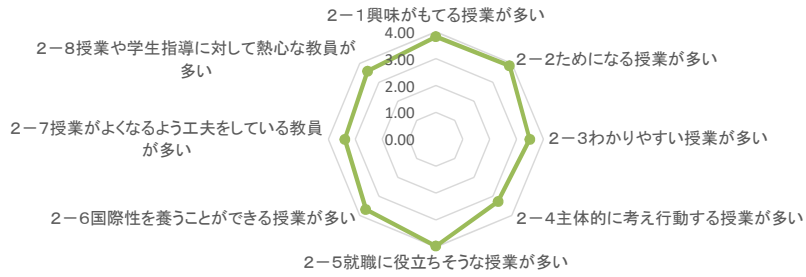
回答内容(点数)	3時間以上	2時間以上 3時間未満	1時間以上 2時間未満	30分以上 1時間未満	30分未満	回答者計	平均値
	5	4	3	2	1		
	6	18	39	30	61	154	2.21

【6】あなたは、本学に入学して良かったと思いますか。該当する数字を一つ選んでマークしてください。

回答内容(点数)	はい	まあそうである	どちらとも言えない	あまりそうとは言えない	いいえ	回答者計	平均値
	5	4	3	2	1		
	32	63	39	13	7	154	3.65

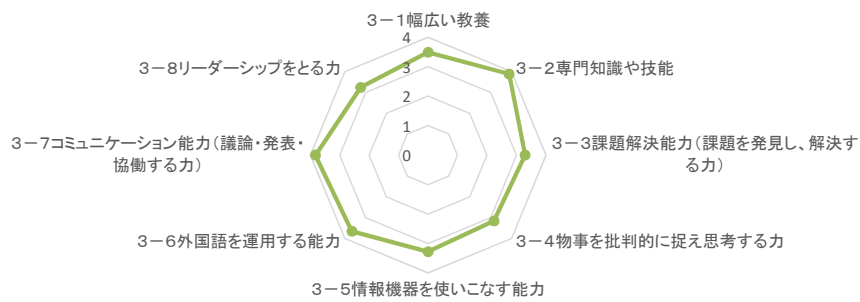
【2】授業について

71学部



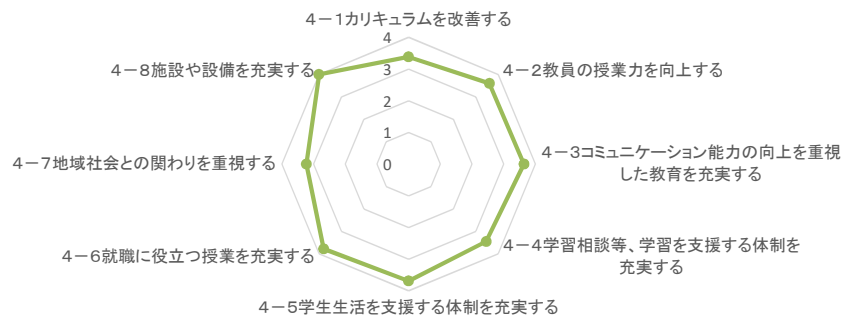
【3】授業を受けて身についた知識・能力について

71学部



【4】改善に向けて取り組むべき事項について

71学部



学習成果等アンケート集計結果

2年生全体

令和元年12月実施

【1】あなたが本学への入学を決定された理由を強い順に3つ下記から選んでマークしてください。

	第一理由	第二理由	第三理由
1. 建学の理念に共感したから	26	20	15
2. 入試科目があっていたから	27	51	49
3. 自分の学力にあっていたから	77	81	81
4. 学びたい学部・学科・コースがあったから	236	108	68
5. カリキュラムが充実しているから	11	36	42
6. 資格を取得出来るから	46	92	66
7. 就職に役立つから	31	81	77
8. キャンパスの施設・設備が良いから	17	41	91
9. 地元の大学だから	15	29	23
10. 大学の知名度が高かったから	0	4	6
11. 大学が設置されている地域に魅力があるから	24	40	52
12. 学費が安いから	24	26	30
13. 親や教員に勧められたから	40	73	55
14. 本学しか合格しなかったから	127	36	52
15. その他	33	11	17

「第一理由」「第二理由」「第三理由」それぞれの回答数を集計し、「第一理由」回答数に「3点」、「第二理由」回答数に「2点」、「第三理由」回答数に「1点」をかけた上で合計し、その合計点の上位3位。

第一理由	第二理由	第三理由
4	14	3

【2】本学の授業に関する以下の項目について、該当する数字をそれぞれ一つ選んでマークしてください。

質問内容	回答内容(点数)					回答者計	平均値
	はい 5	まあそうである 4	どちらとも言えない 3	あまりそうとは言えない 2	いいえ 1		
(1) 興味もてる授業が多い	93	259	233	113	39	737	3.34
(2) ためになる授業が多い	93	300	216	102	27	738	3.45
(3) わかりやすい授業が多い	69	241	293	109	23	735	3.30
(4) 主体的に考え行動する授業が多い	69	225	312	107	24	737	3.28
(5) 就職に役立つ授業が多い	106	258	236	100	36	736	3.40
(6) 国際性を培うことができる授業が多い	108	232	225	120	52	737	3.30
(7) 授業が良くなるよう工夫をしている教員が多い	78	254	270	97	37	736	3.32
(8) 授業や学生指導に対して熱心な教員が多い	114	249	265	87	23	738	3.47

【3】授業を受けて、あなたは下記の知識や能力を身につけることができましたか。該当する数字をそれぞれ一つ選んでマークしてください。

質問内容	回答内容(点数)					回答者計	平均値
	はい 5	まあそうである 4	どちらとも言えない 3	あまりそうとは言えない 2	いいえ 1		
(1) 幅広い教養	67	255	304	78	24	728	3.36
(2) 専門知識や技能	117	306	219	69	19	730	3.59
(3) 課題解決能力(課題を発見し、解決する力)	60	249	315	88	18	730	3.34
(4) 物事を批判的に捉え思考する力	51	234	323	93	27	728	3.26
(5) 情報機器を使いこなす能力	71	241	280	105	29	726	3.30
(6) 外国語を運用する能力	121	210	214	124	59	728	3.29
(7) コミュニケーション能力(議論・発表・協働する力)	137	296	206	68	23	730	3.62
(8) リーダーシップをとる力	64	167	332	119	47	729	3.11

【4】本学の改善に向けて今後取り組むべき事項について、該当する数字をそれぞれ一つ選んでマークしてください。

質問内容	回答内容(点数)					回答者計	平均値
	はい 5	まあそうである 4	どちらとも言えない 3	あまりそうとは言えない 2	いいえ 1		
(1) カリキュラムを改善する	122	254	275	59	14	724	3.57
(2) 教員の授業力を向上する	137	268	258	48	15	726	3.64
(3) コミュニケーション能力の向上を重視した教育を充実する	116	264	266	56	21	723	3.55
(4) 学習相談等、学習を支援する体制を充実する	129	253	259	59	25	725	3.55
(5) 学生生活を支援する体制を充実する	174	262	221	51	17	725	3.72
(6) 就職に役立つ授業を充実する	201	260	207	38	19	725	3.81
(7) 地域社会との関わりを重視する	93	178	317	96	39	723	3.26
(8) 施設や設備を充実する	216	224	202	57	25	724	3.76

【5】この一年間において、授業の予習・復習時間は1日につき平均何時間ですか。該当する数字を一つ選んでマークしてください。

回答内容(点数)	時間					回答者計	平均値
	3時間以上 5	2時間以上 3時間未満 4	1時間以上 2時間未満 3	30分以上 1時間未満 2	30分未満 1		
	29	82	191	179	245	726	2.27

【6】あなたは、本学に入学して良かったと思いますか。該当する数字を一つ選んでマークしてください。

回答内容(点数)	はい 5	まあそうである 4	どちらとも言えない 3	あまりそうとは言えない 2	いいえ 1	回答者計	平均値
		114	230	233	86		

